

萌黄 (もえぎ) 通信



みなさんこんにちは！
仕事仲間とお昼を食べて車に乗った時に、私が「携帯がない」言ったら、仲間に「またかい」とあきれ返られてちょっぴりがっかりした堀内貢次（ほりうちこうじ）です。（汗）

3月といえばお花見ですね。❀❀
桜を理由に堂々と？お酒を飲みに行ける時期です。
つい、たくさん予定を入れすぎてしまい「え～今日はどこだっけ？」(;´Д`)とならないようにお気を付けください。

思い出の味なんだ

2月25日（日）仕事仲間のNさんが来た時のことです。お昼も近かったので、ふとこんなことを聞いてみました。

私「お昼ご飯は何にしますか？」

N「ほうとうですね。楽しみにしていました。」

私「ほうとう、そんなに好きなんだあ～」

N「子供が小さい時は毎年キャンプで清里に行っていて帰りには必ず、小作というほうとう屋さんに行っていましたから、今日は久しぶりに食べようと決めてました」

思い出の味だったんだ～！！ 屋食の話から家族団らんの話が聞けてほっこりとした気分になりました。（*^~*）
Nさん、ほうとうの話で心も体も暖めてもらいました。
ありがとう！！


白いセラミックタイルに専用コート塗布

ある美容室の床に白いセラミックタイルが敷いてあるのですが、白が基調なのでどうしても汚れが目立つようです。セラミックタイルには、製造するときに目に見えないような無数の穴が出来て、そこへ汚れが入り込むとなかなか汚れが取れにくくなります。なので、セラミックタイル専用のコート剤でその無数の穴をうめて、汚れが付いても洗浄しやすいように仕上げます。

まずは、しっかりと洗浄を行い、すすぎ洗浄をしてバキュームで水分を吸い取り乾燥をさせます。

その後セラミックタイル専用コート塗布するのですが、このコートは乾燥がめちゃくちゃ早いので、一人が塗布したら、続いて2人が粗拭き、本拭きと仕上げていくのがコツになり

ます。タイル上にはコートを残してはいけないので、人がたくさん必要になります。



1. セラミックタイル洗浄中



2. 鏡台の脚部分は手洗い





3. セラミックタイルコート塗布



4. 2人体制で拭き上げ

黒御影石のお風呂場洗浄

黒御影石のお風呂場は水垢や石鹸カスが付着すると白くなり目立ちます。今回は黒御影石パーナー仕上げの色味を変えてはいけないので、酸性洗剤やブラシの選択に苦勞して洗浄を行い最後はガラス用のスクレーパーで水垢をはじき飛ばしました



編集後記：早朝出掛ける時、廊下に沢山のタオルが落ちていたので、何かあったのかと気になりあとで奥さんに電話してみたところタオルを洗うのを忘れないようにタオル掛けから外しておいたとの事。それは忘れないだろうけど、洗面所の水漏れとか、犬がおしっこを外したとか色々心配してしまいました。（≧◇≦）

萌黄通信 基本的には毎月発行

発行編集責任者 (株)ケイ・アンド・エス 堀内貢次（ほりうちこうじ）

（東京出張所） 東京都港区浜松町1-1-10 5F

（電話）03-3431-1293 (Fax) 03-3431-7198 感想・ご意見お待ちしております

<http://www.e-kands.jp> (メール) info@e-kands.jp