

萌黄 (もえぎ) 通信



みなさん、こんにちは。早いものでもう12月ですね。今年は、一年がとても早く感じられました。残り少ない1カ月なので、有意義に過ごしたいものです。山梨本社か

ら見える、南アルプスの頂きはすっかり雪化粧しています。八ヶ岳の山々も雪が目立ち始めてきました。これから真冬にかけて、北風が吹くと八ヶ岳からの厳しい風がきて一層寒さが増します。皆様は、冬対策は整いましたか？

「出展しているAllAboutの交流会に参加」

先月、ケイアンドエスで出展している All About のプロフィール5周年記念の出展者交流会に参加してきました。AllAbout のプロフィールはいろんなジャンル99職の専門家のサイトと言う事で登録したのですが、住宅関係は、建築家やリフォームコーディネーターとか工務店のジャンルしか

無いので、あまり弊社には向いていないと思いつつも出展してしまいました。ほとんど問い合わせも無く8カ月以上経つので、せめて交流会に参加してみようと、住宅関係のテーブルで名刺交換してきました。しかし、あまり天然石は、住宅には使わないようで、石材メンテナンスは、まだまだ、認知度が低いのを改めて実感しました。



「大理石のプールサイドの洗浄と滑り止め」


今回の石材メンテナンスは、あるホテルの中にあるプールサイドの洗浄及び滑り止め施工です。オープンして3年目ですが、プールサイド周辺は毎日水がかかるので、どうしても水垢が付いてしまいます。その上、裸足で歩くので、皮脂汚れも加わって、洗浄はかなり厄介です。

ここまでの水垢が付くと、アルカリ洗剤とブラッシングだけでは、とても水垢は分解できないので、酸の洗剤の使用許可を得て施工します。


石種はクレママーフィルで少し筋目のある石なので、その部分に水垢と皮脂汚れが入り込んで黒ずんでいます。

洗剤を塗布後、しばらく放置して塩素等を含んだカルキ分を分解して柔らかくしていくことが大切で、万遍なく塗布し

それから、研磨剤入りのブラシで全体洗浄をし、一度では除去しきれないので、この工程を繰り返します。




3回以上の工程を踏んでやっと大理石の表面が見えてきました。また、白いポーターはタソスでこれは洗浄では全く綺麗にならないので、ダイヤモンド研磨して白さを再生しました。最後に全体を滑り止め処理して完了です。



石材ウェットコート仕上げ

ある病院の改修工事で、1階ロビー床石が長年の歩行と清掃で全体が白茶けているとのことで、石材ウェットコート塗布の依頼が来ました。石材ウェットコートもいろいろありまして、今回は、色相をしっかり出したいとの事で、塗膜型タイプを使用し、石材に塗布後ウエスで拭き上げる工法にしました。完了後、石の濃淡が強調されて、見た目も締った感じに見えて、関係者にも喜ばれました。



(編集後記) 先月中旬に仕事仲間が心筋梗塞で倒れて、一度は回復の兆しがあったのに、突然急変して今月初めに亡くなりました。まだ、52歳でした(若すぎる・)。これから寒さが増すので、皆さんも体には十分注意して下さい。

萌黄通信 毎月1回発行

発行編集責任者 (株)ケイ・アンド・エス 堀内貢次

(東京出張所) 東京都港区浜松町1-1-10 タスク内

(電話) 03-3431-1293 (Fax) 03-3431-7198

<http://www.e-kands.jp> (メール) info@e-kands.jp